

## NEU: Schwörer SCU Design-Gartenhaus – mehr Design und Qualität für den Garten

- Hochwertiges Gartenhaus in der Abmessung 2,40 x 2,40 m hergestellt aus Fichte 3-Schichtplatten, 50 mm stark. Farbstrich außen ab Werk, Farbe auf Wasserbasis, lichtecht.
- Boden aus Lagerhölzern mit Schwörer Feuchteschutz Cospan, eine zementgebundene Massivbauplatte, witterungsbeständig, mit sehr gutem Feuchteschutz. Fußboden Fichte 3-Schichtplatten, 24 mm stark, Oberfläche mit Hartwachsöl eingelassen.
- Türe in Fichte 3-Schichtplatten, 40 mm stark, Farbstrich außen und innen ab Werk, liches Durchgangsmaß 82 cm, Edelstahlgriff, Profilzylinderschloß, Aluminiumschwelle. Die Verglasungen im Bereich Wand und Türe in Echtglas, 4 mm (Klarglas).
- Dach aus Fichte 3-Schichtplatten, 24 mm stark, Randeinfassung als Metallprofil, Dachdeckung 1,5 mm glasfaserverstärkte Folie mit Ablaufgully und Regenfallrohr.

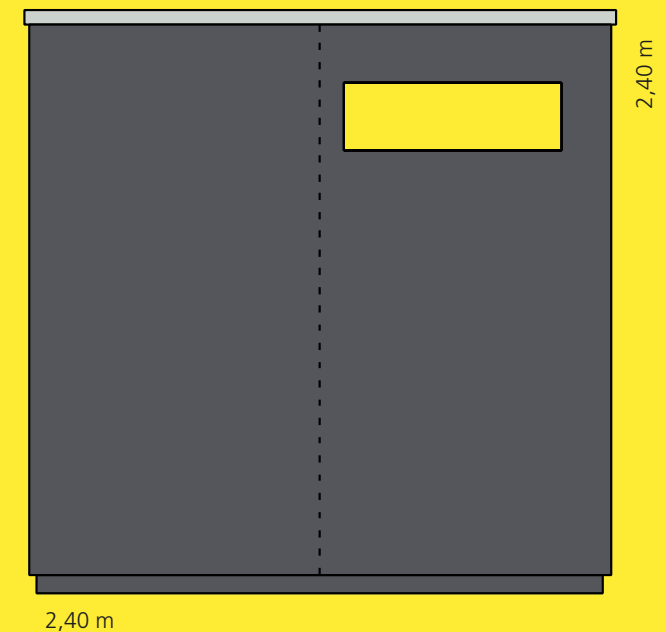

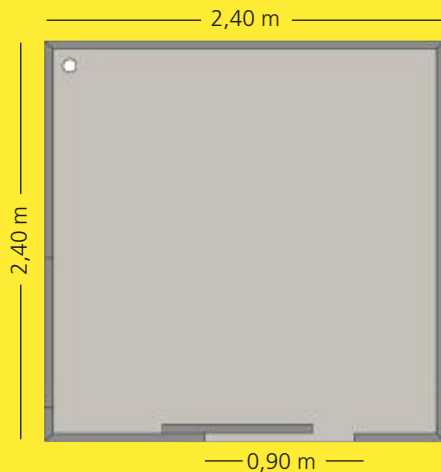
**SCU by SchwörerHaus** Weil Design vor dem Garten nicht halt macht!

# Schwörer SCU 24/24 – 5.890,- Euro

(inkl. MwSt.) wie abgebildet 2,40 m x 2,40 m x 2,40 m, ohne Transportkosten

Das Schwörer Design-Gartenhaus paßt in den eigenen Garten, auf den Lieblingscampingplatz oder auf das Grundstück am See. Ob Gartenhaus, Erholungsort, Gästehaus, Hobbyraum, Gerätehaus, Wochenendhaus, mobiler Arbeitsplatz, Erweiterungsbau oder Studentenbleibe – wir haben die passenden Lösungen. Die Schwörer Design-Gartenhäuser sind flexibel, leicht aufzubauen, individuell gestaltbar uvm. Die hochwertige Qualität garantiert eine lange Lebensdauer.

Beauftragen Sie uns mit Ihrem Wunsch-(Garten)haus, wir beraten Sie gerne, auch bei individuellen Lösungen.



**SCU by SchwörerHaus** Weil Design vor dem Garten nicht halt macht!